

Série ESA (HV)

5-30 kW/5-108 kWh | Triphasé



30 dB* Fonctionnement silencieux



Jusqu'à 30 % d'économies sur la facture d'électricité grâce à l'IA



Installation en 10 minutes



Utilisation mixte prise en charge

*5-8 kW | Bruit de fonctionnement aussi bas que 30 dB à une température ambiante de 25 °C

Conception tout-en-un

Alimenter les foyers en toute simplicité



- Mise en service en un clic
- 1 application pour tout contrôler
- 10 minutes entre le déballage et la mise en service
- Mélange de batteries anciennes et nouvelles

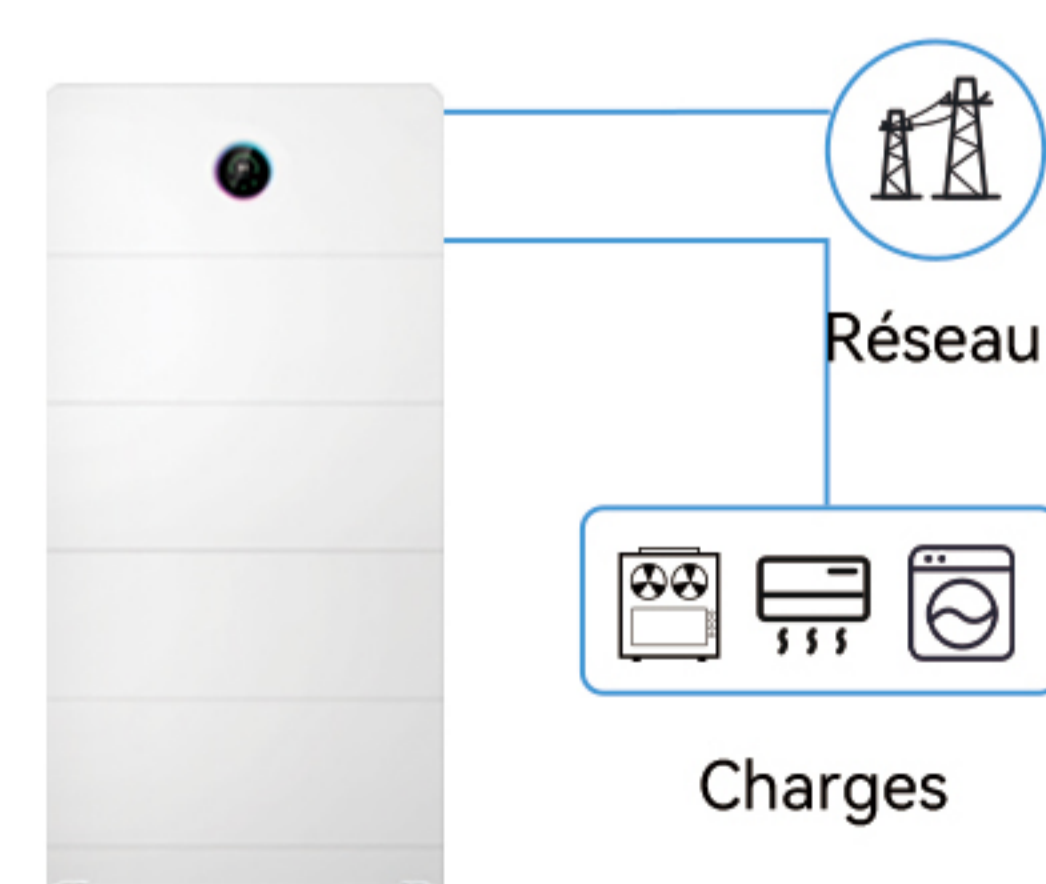
Optimisation de la puissance, réduction des coûts



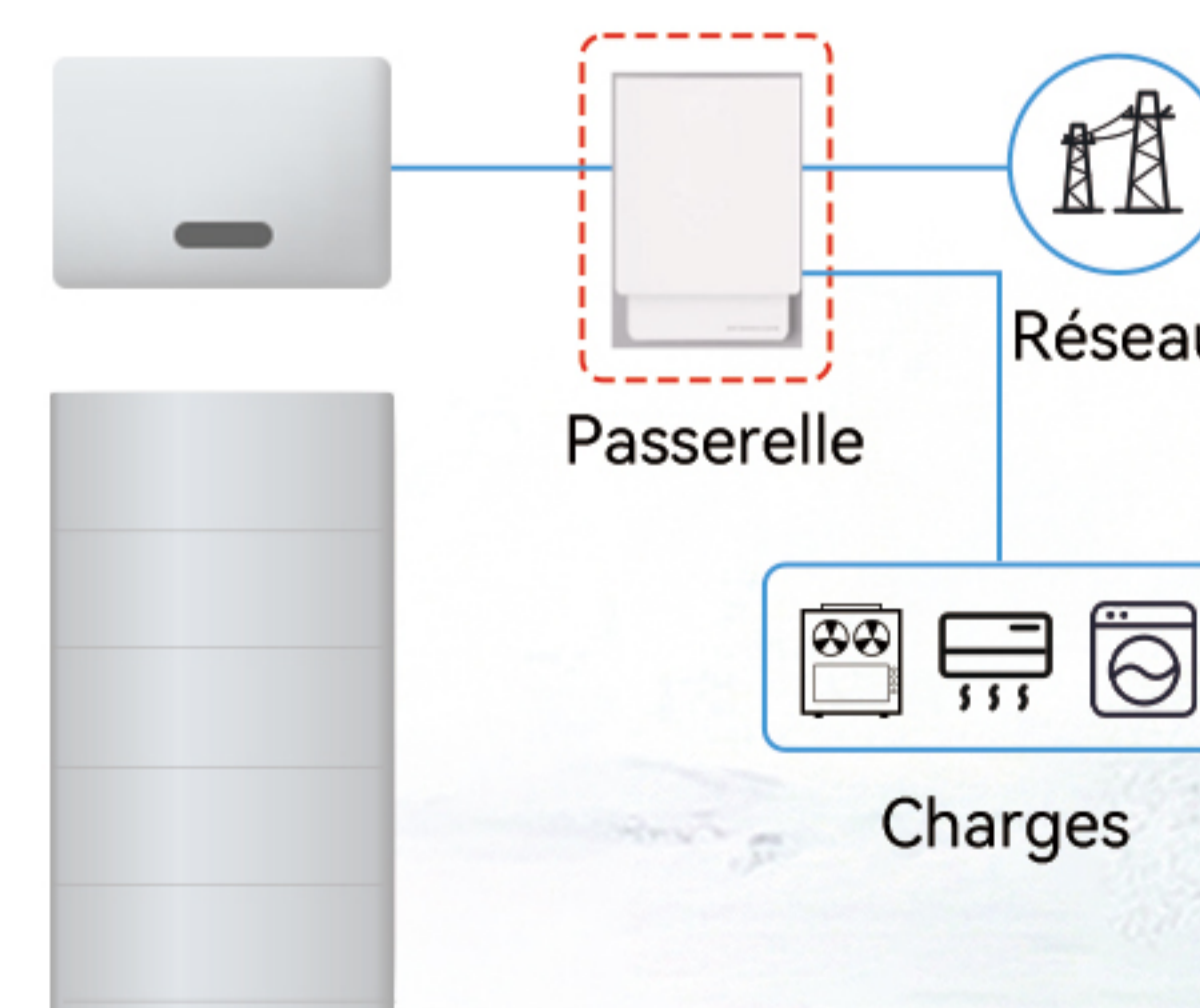
- Jusqu'à **200%** Surdimensionnement et surcharge de secours
- 21A** courant d'entrée élevé par chaîne
- Jusqu'à **1C** charge/décharge
- Jusqu'à **150%** Sortie déséquilibrée

Conception à double port

ESA 5-30kW
2 ports de sortie



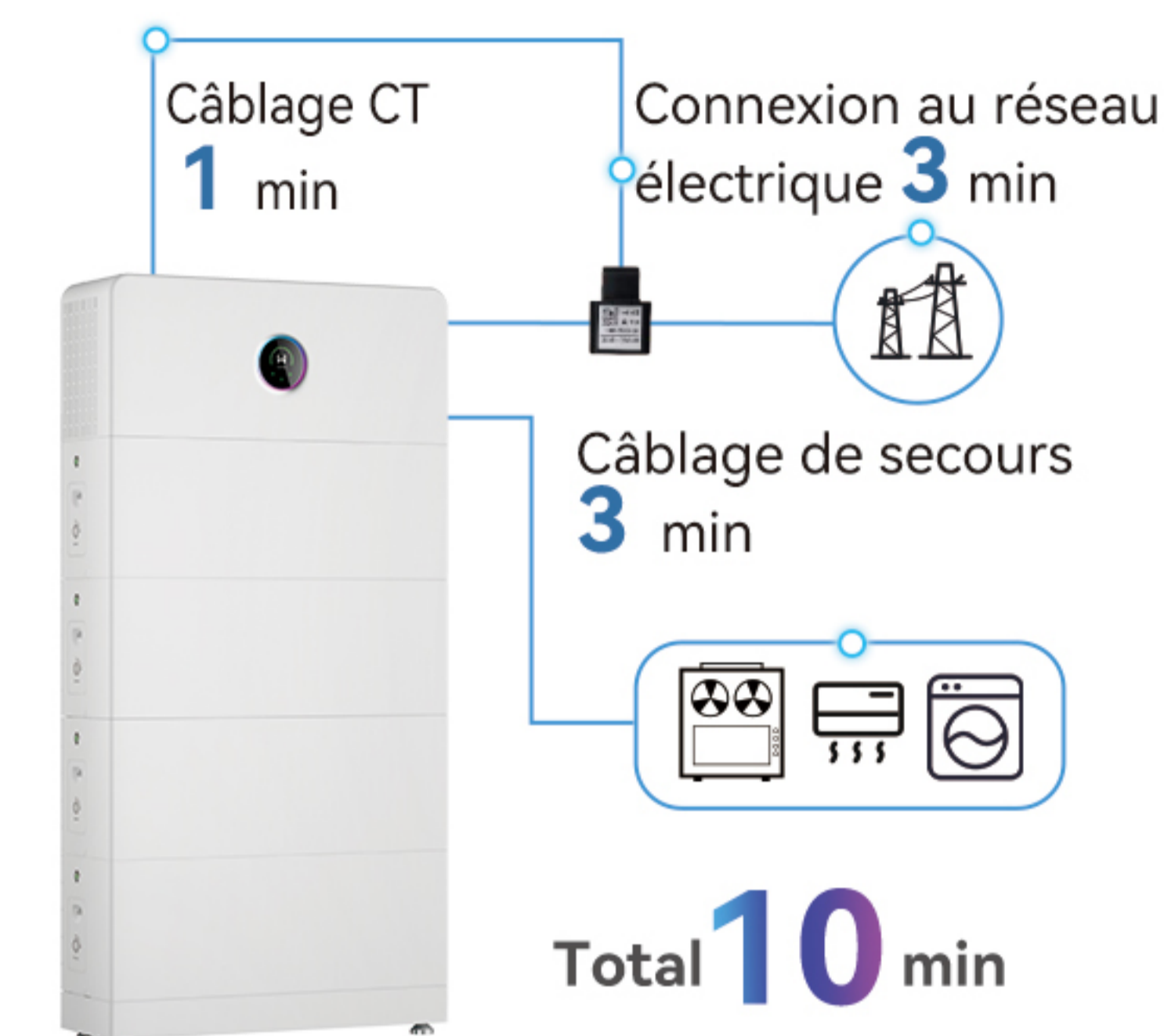
Solution traditionnelle
1 port de sortie



- Câblage minimal requis
- Installation simplifiée

Installation facile, extension libre

Installez la machine tout-en-un en 3 minutes



Pourquoi si rapide

- Plug & Play au niveau du pack module
- Installation rapide et facile pour CT
- Application SEMS+ pour une configuration rapide et une mise à jour de deuxième niveau des données en temps réel

Évoluez avec vos besoins



Une alimentation fiable, une maison paisible

-20°C Performances fiables
Grâce à la fonction de chauffage

Sécurité à 6 niveaux
Du niveau de la cellule au niveau du système

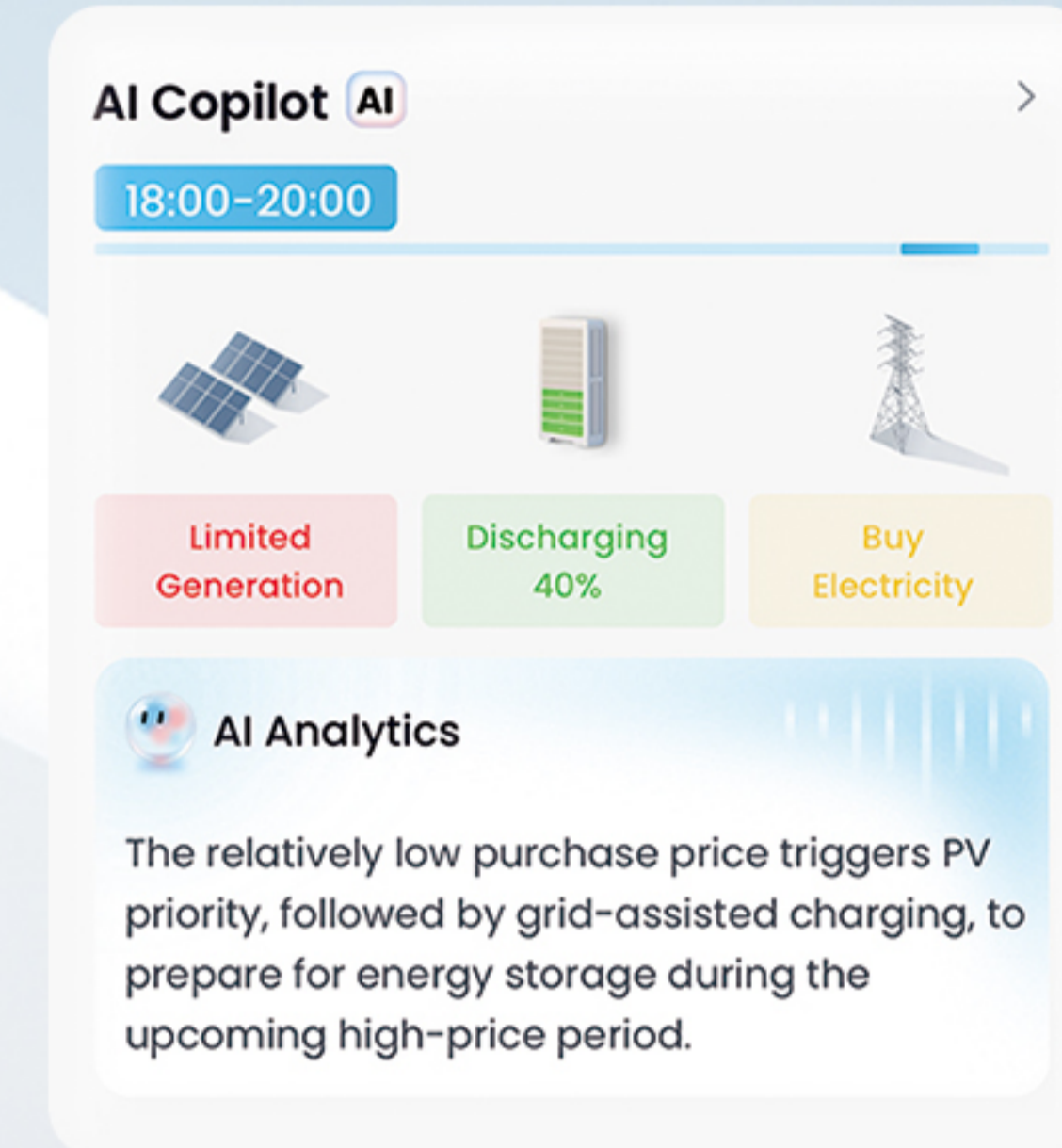
AFCI3.0 piloté par AI
Détection plus intelligente des défauts d'arc

<4ms Commutation transparente
Une alimentation dont vous ne remarquerez jamais la coupure

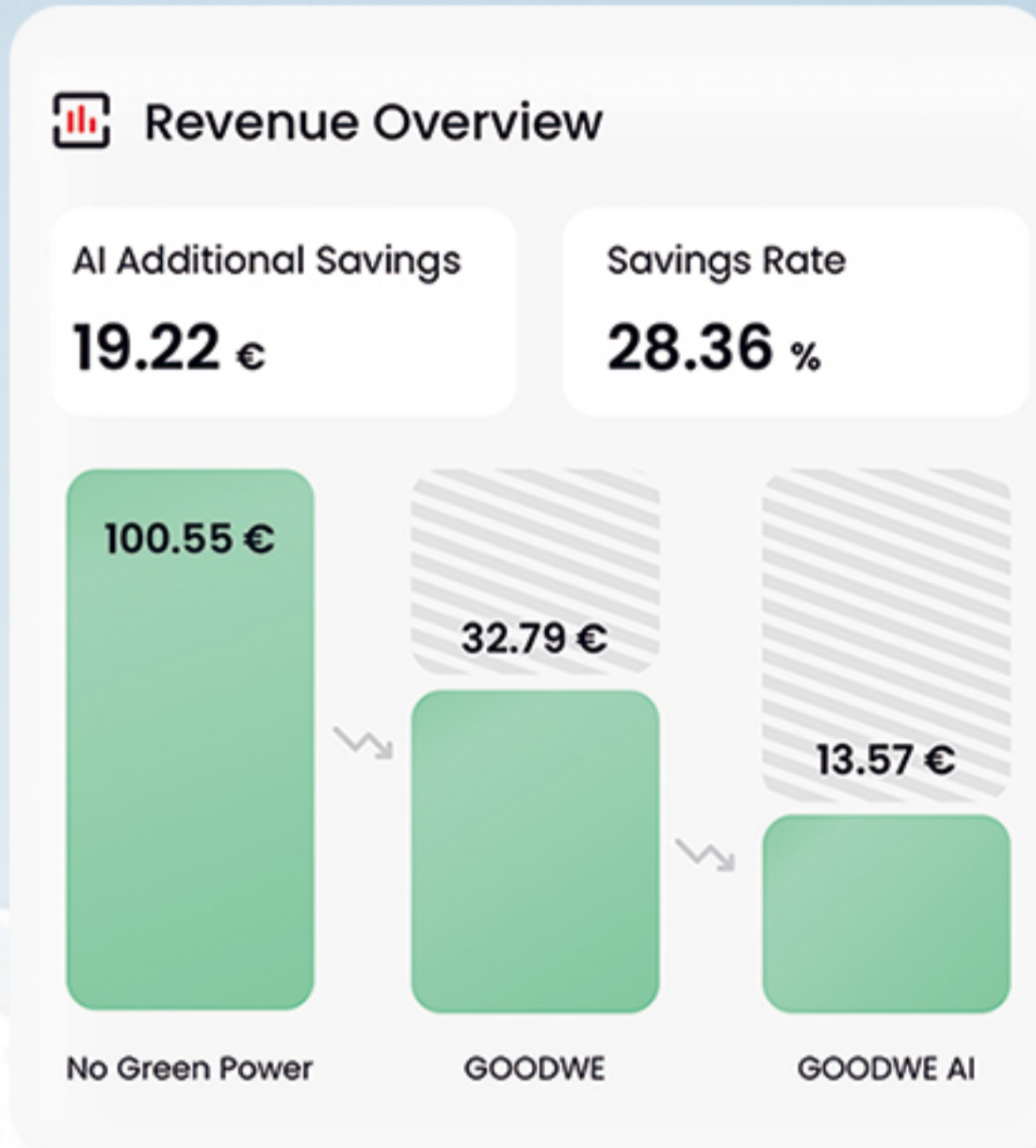


Optimisation des revenus grâce à l'IA

Planification intelligente



Mode IA d'économie des coûts



Prévisions énergétiques

- Prévisions tarifaires et SOC
- Prévisions énergétiques basées sur la météo

Agent IA GoodWe

- Agent IA et diagnostic des pannes
- Recherche en ligne et base de connaissances Q&A

GOODWE

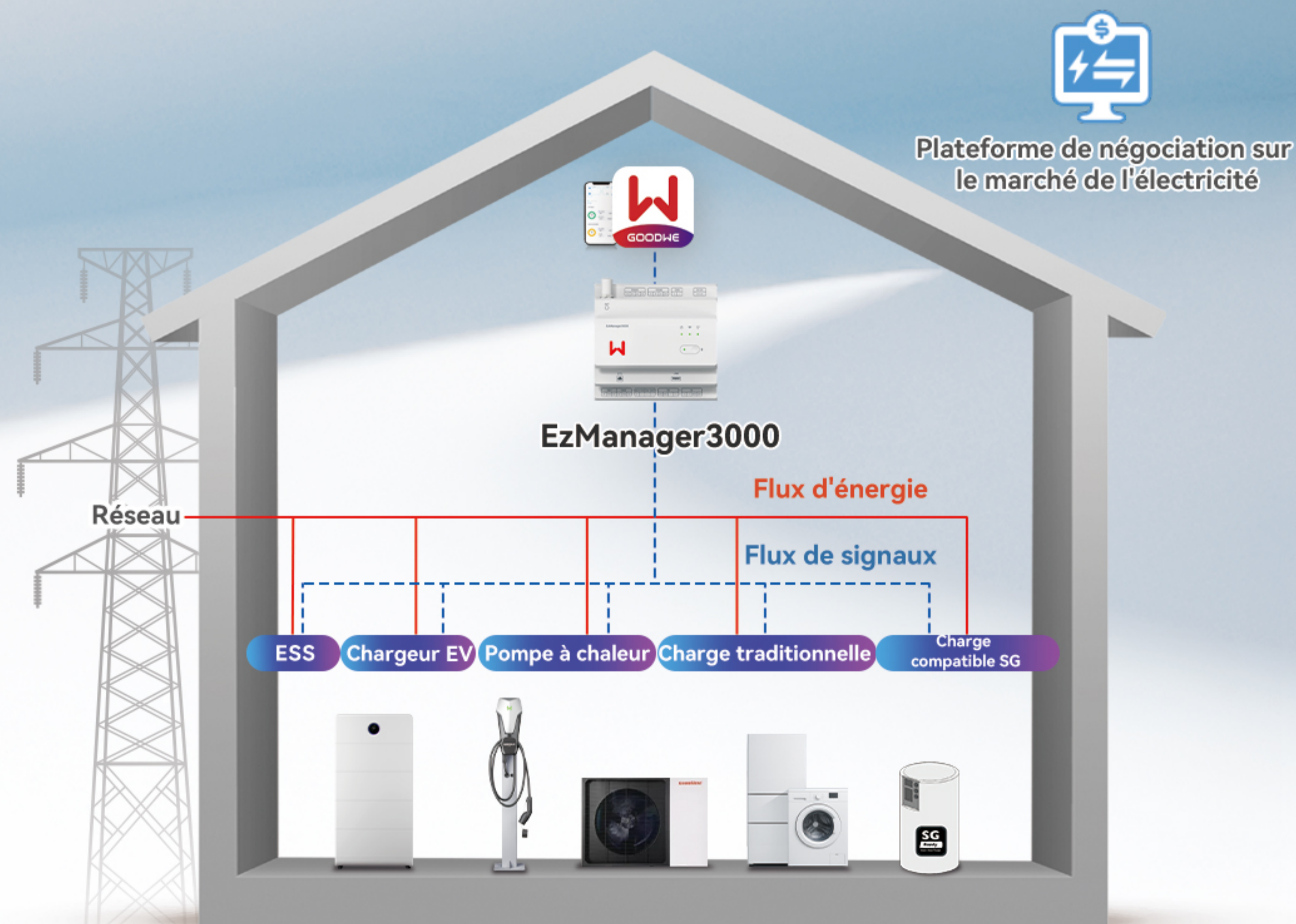
Puissance en silence Une vie équilibrée

Série ESA (HV) 5-30 kW/5-108 kWh | Triphasé



30dB*

Réduction pouvant atteindre **30%** des factures d'électricité



Scannez et suivez GoodWe

Avertissement

Les données techniques mentionnées ci-dessus peuvent être modifiées afin de refléter les innovations techniques et les améliorations continues réalisées par l'équipe de R&D de GoodWe. GoodWe se réserve le droit exclusif d'apporter de telles modifications à tout moment sans préavis. Les clients de GoodWe ont le droit de demander la dernière version des fiches techniques des produits GoodWe et tout contrat commercial signé sera basé sur la version la plus récente de la fiche technique au moment de la signature du contrat.

Copyright @ GoodWe Technologies Co., Ltd. 2026. Tous droits réservés.

- Conception de ventilateur silencieux
- Adaptation en temps réel
- Mode ultra silencieux

Un seul système pour tout connecter

- Économies de coûts pilotées par l'IA
- SEMS+contrôle tout-en-un

*5~8 kW | Bruit de fonctionnement aussi bas que 30 dB à une température ambiante de 25 °C